

# Leefbaarheid en veiligheid.

Kennispunt Twente heeft in de oktober en november 2025 weer onderzoek gedaan naar de leefbaarheid en veiligheid in Almelo. De gemeente Almelo zet zich in voor een leefbare en veilige omgeving en is benieuwd hoe inwoners dit ervaren. De resultaten leveren belangrijke informatie op over hoe zij dit kan behouden en verbeteren.



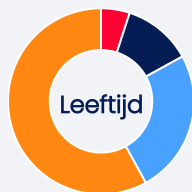
De uitnodiging voor dit onderzoek is gedeeld onder de leden van het AlmeloPanel. Verder zijn Almelse inwoners geworven via een campagne op social media.



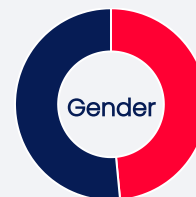
**842**  
Deelnemers

**628** Deelnemers zijn lid van het AlmeloPanel

**197** Deelnemers hebben gereageerd via andere kanalen



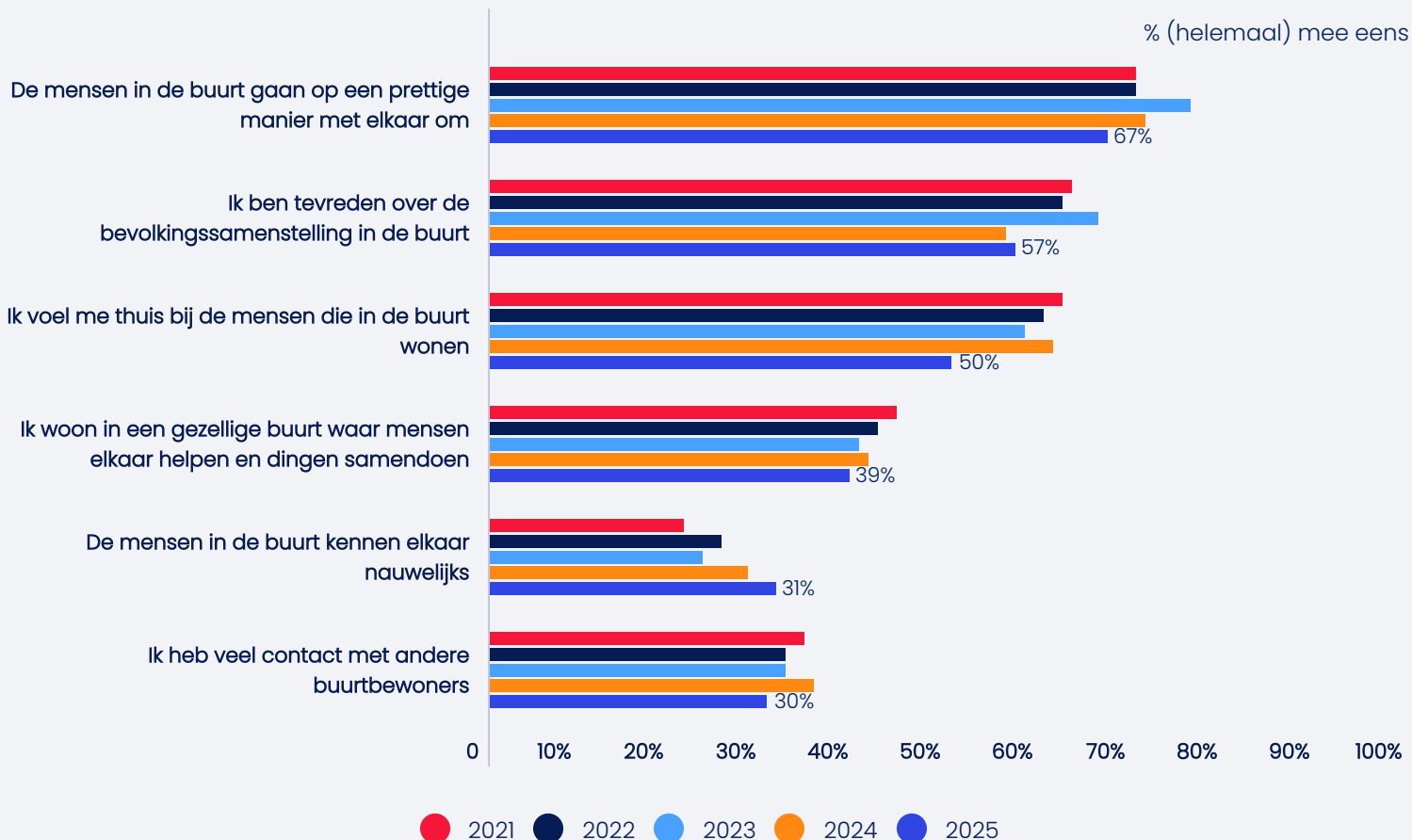
- <30 jaar
- 30-44 jaar
- 45-59 jaar
- >60 jaar



- Man
- Vrouw
- Wil niet zeggen

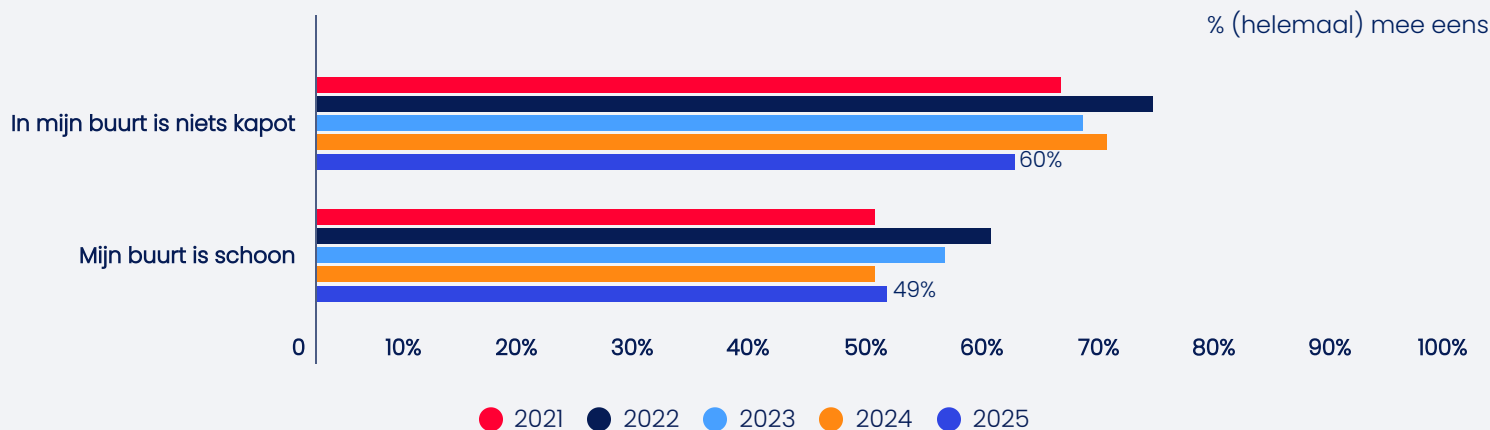
## Leefbaarheid in woonbuurt.

### Sociale samenhang in de buurt

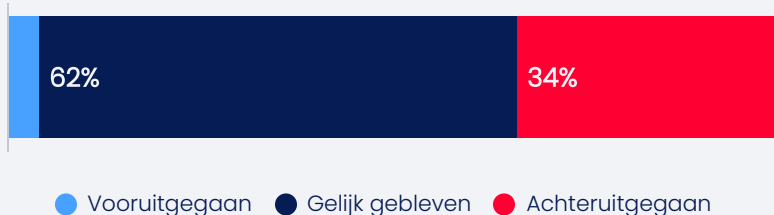


## Leefbaarheid in woonbuurt.

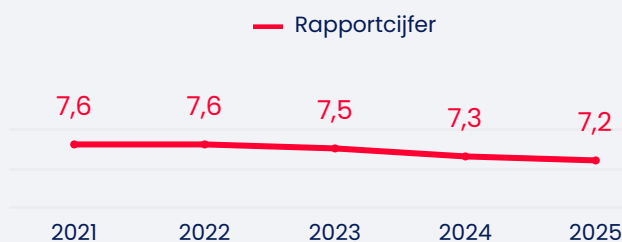
### Kwaliteit van de buurt



### Staat van de buurt

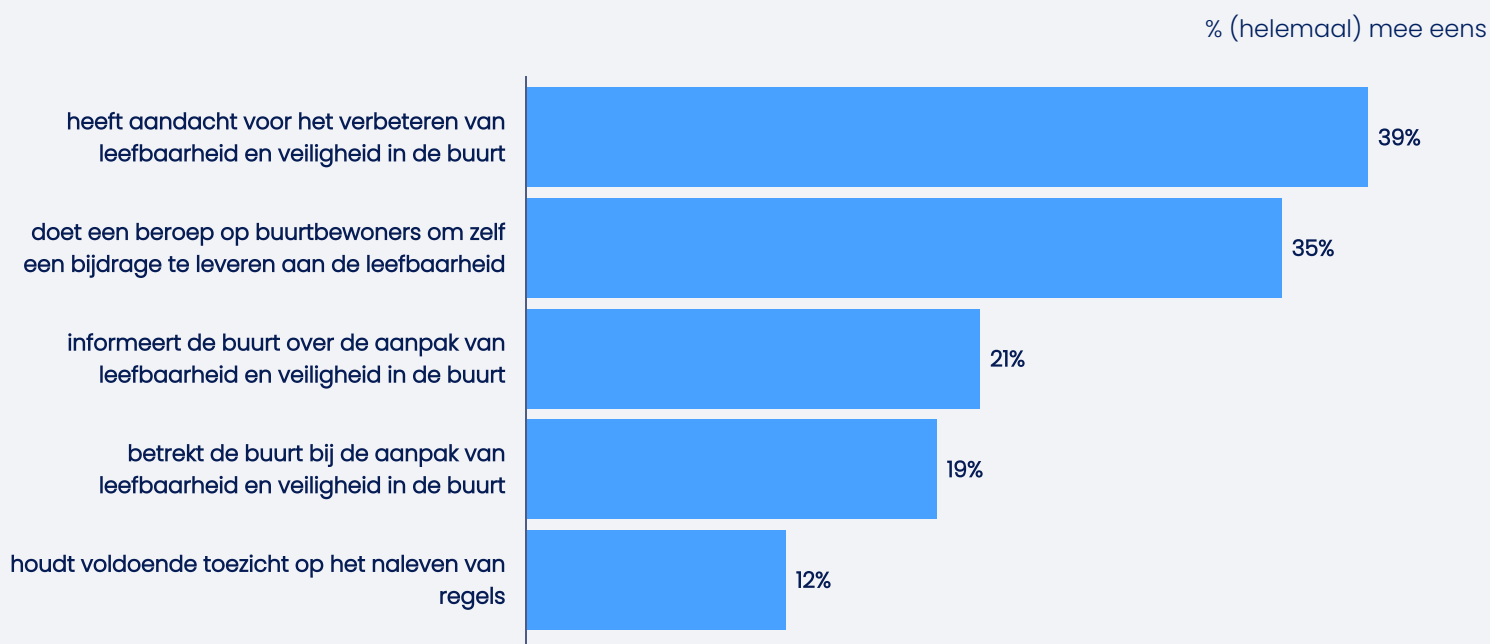


### Het is prettig wonen in de buurt



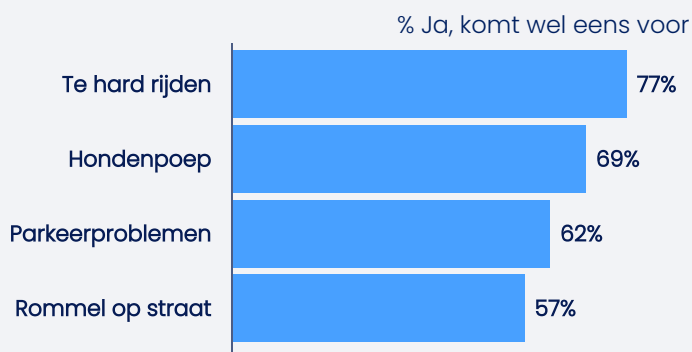
## Functioneren van de gemeente.

### De gemeente...

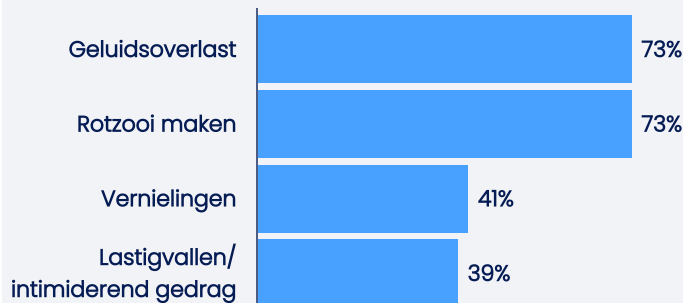


## Overlast in de buurt.

### Top 4 vormen van overlast



### Top 4 vormen overlast door rondhangende jongeren

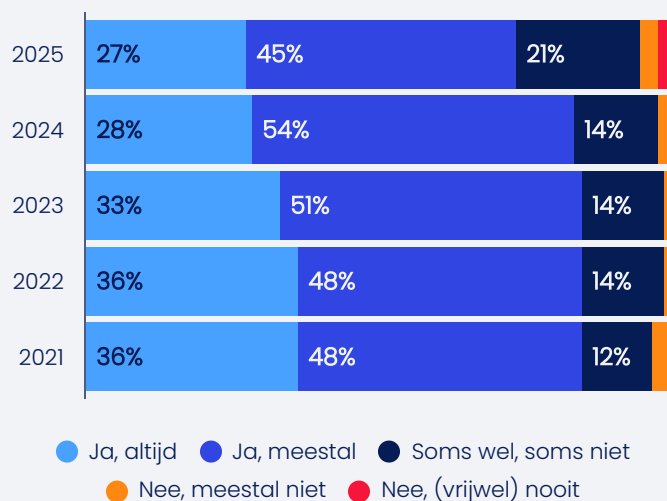


## Veiligheid.

### Veiligheidsbeleving

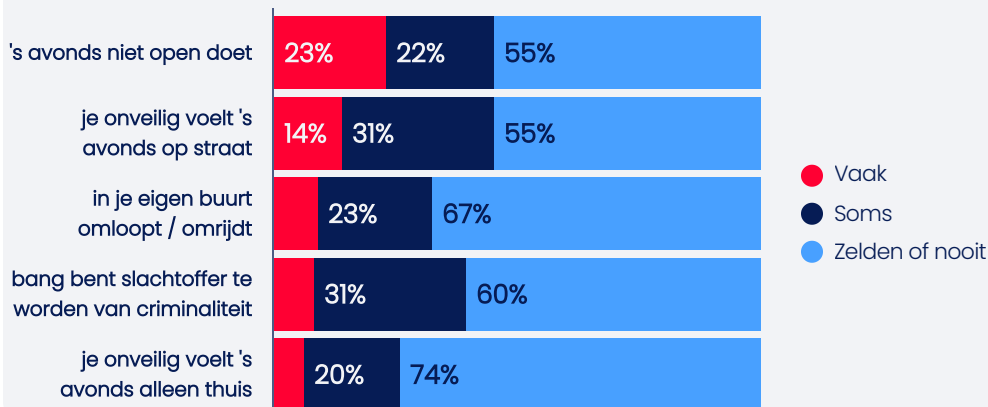


### Voel je je veilig in jouw buurt? (%)

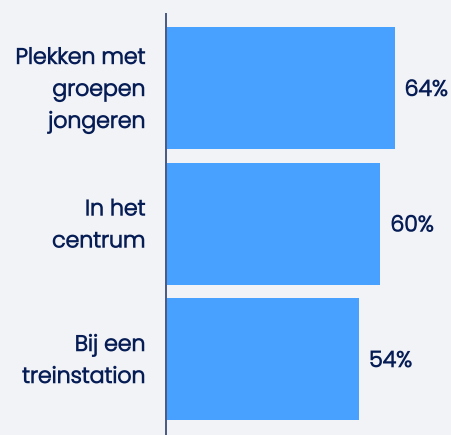


### Vermijdingsgedrag

Hoe vaak komt het voor dat je... (%)



### Top 3 onveiligheidsgevoel locaties



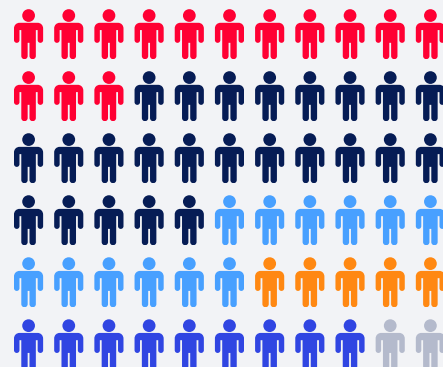
## Overlast.

### Zelf straatintimidatie meegemaakt



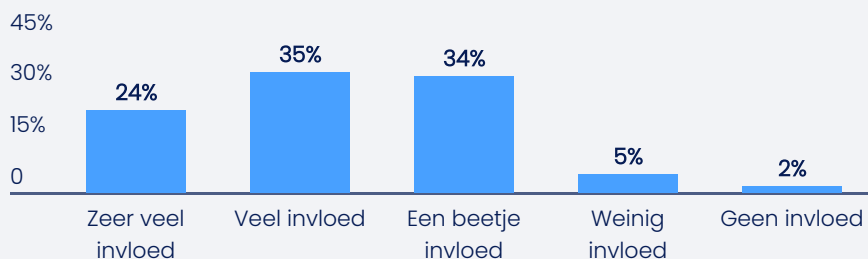
- Ja, in mijn eigen woonbuurt (15%)
- Ja, in het centrum van Almelo (22%)
- Ja, ergens anders in Almelo (9%)
- Ja, buiten Almelo (3%)
- Nee (65%)
- Weet niet (2%)

### Wel eens personen met verward gedrag tegengekomen



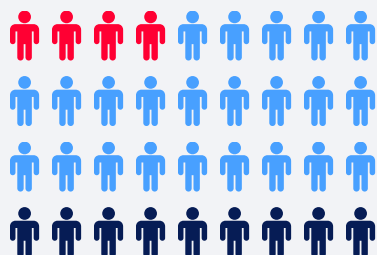
- Ja, in mijn eigen woonbuurt (35%)
- Ja, in het centrum van Almelo (57%)
- Ja, ergens anders in Almelo (29%)
- Ja, buiten Almelo (12%)
- Nee (21%)
- Weet niet (5%)

### Invloed straatintimidatie op veiligheidsgevoel



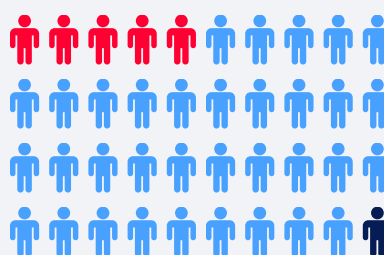
## Criminaliteit.

### Ondermijning tegengekomen



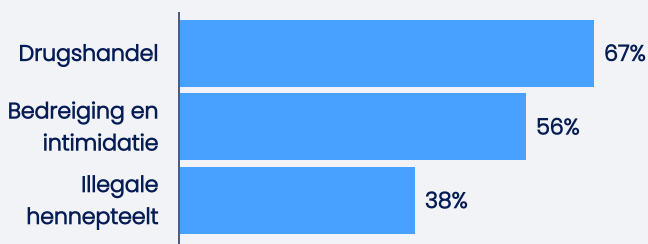
- Ja (11%)
- Nee (64%)
- Weet niet (24%)

### Slachtoffer digitale criminaliteit



- Ja (11%)
- Nee (85%)
- Weet niet (3%)

### Top 3 vormen van ondermijning



### Top 3 vormen digitale criminaliteit

