

Evenementen in Enschede - Resultaten peiling EnschedePanel

April 2020

Inleiding

De gemeente Enschede heeft behoefte aan inzicht in wat organisatoren van gesubsidieerde en ongesubsidieerde evenementen, binnenstad ondernemers, en inwoners vinden van het huidige evenementenbeleid en evenementenaanbod in Enschede.

De gemeente Enschede wil van deze groepen weten waar ze tevreden dan wel ontevreden over zijn en wat zij als belangrijke aandachtspunten en uitdagingen voor de toekomst zien? Deze inzichten gebruikt de gemeente Enschede als input voor het traject om te komen tot een nieuw gemeentelijk evenementenbeleid.

Respons

Om een antwoord te krijgen op deze en meer vragen, is onder meer een vragenlijst voorgelegd aan de leden van het EnschedePanel. In totaal hebben 966 Enschedeërs deelgenomen via het EnschedePanel en via een openbare link op sociale media.

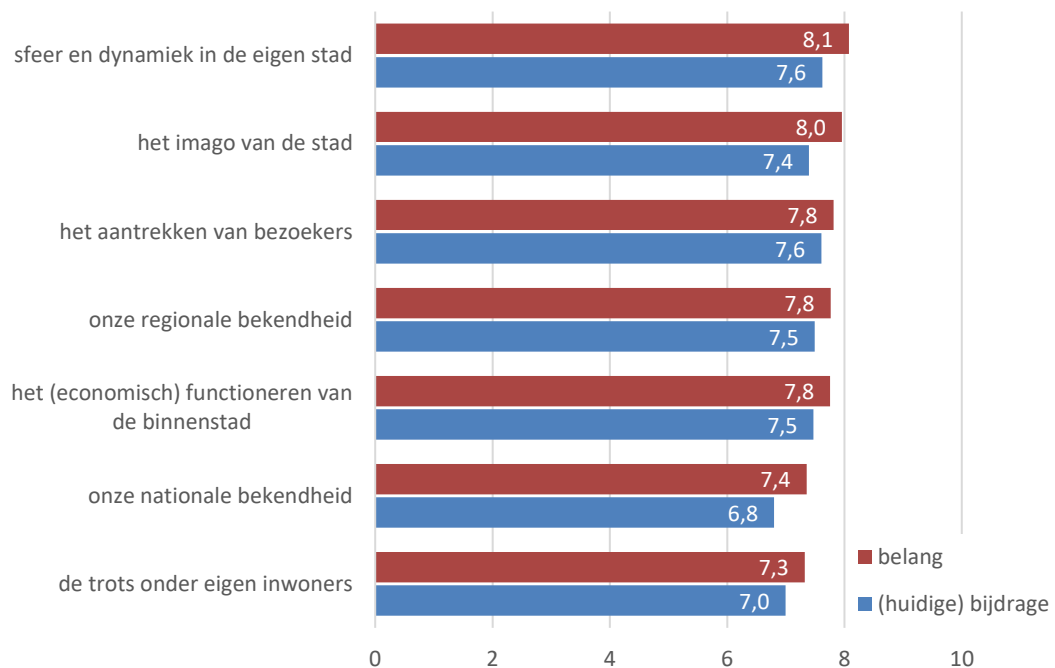
In deze notitie zijn de belangrijkste uitkomsten van de peiling onder de leden van het EnschedePanel opgenomen.

Evenementen vooral belangrijk voor sfeer en dynamiek en imago

Inwoners vinden evenementen ook belangrijk voor het bijdragen aan het imago van een stad (8,0). Evenementen zijn volgens inwoners in mindere mate belangrijk voor het bijdragen aan de mate van trots zijn op de eigen stad (7,3).

Aan de Enschedeërs is ook gevraagd in hoeverre evenementen momenteel bijdragen. De antwoorden op deze vraag geven een vergelijkbaar beeld, alleen zijn de gemiddeld gegeven cijfers iets lager. Inwoners waarderen evenementen voor de bijdrage aan de sfeer en dynamiek van de eigen stad en aan het aantrekken van bezoekers (beiden 7,6). De mate waarin de huidige evenementen bijdragen aan de nationale bekendheid van Enschede wordt het laagst beoordeeld (6,8).

Figuur 1. Belang en (huidige) bijdrage van evenementen volgens inwoners

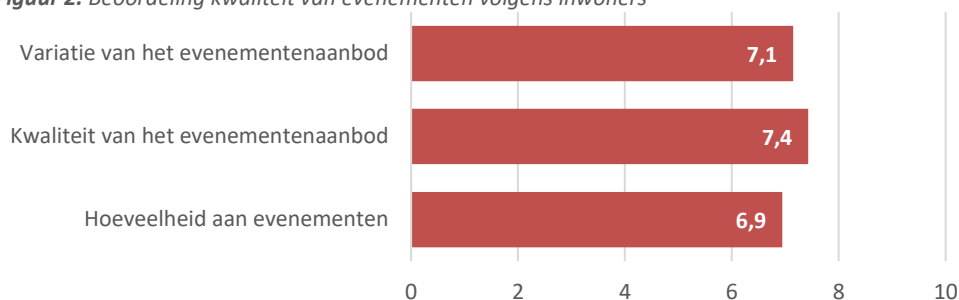


* Ervaren belang: hoe hoger het cijfer, des te belangrijker evenementen zijn voor ...
Ervaren huidige bijdrage: hoe hoger het cijfer des te groter de huidige bijdrage van evenementen aan ...

Kwaliteit van evenementen scoort het hoogst met 7,4

De inwoners is gevraagd een rapportcijfer te geven voor enkele aspecten. De inwoners van Enschede waarden de kwaliteit van het evenementenaanbod met een 7,4 het hoogst. De variatie van het evenementenaanbod krijgt van de inwoners een 7,1. Het laagste cijfer, een 6,9, geven de inwoners voor de hoeveelheid aan evenementen.

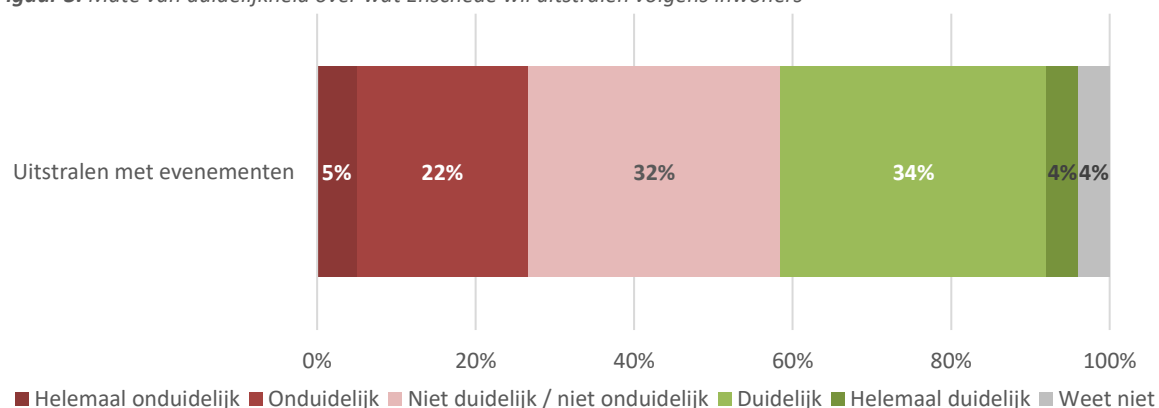
Figuur 2. Beoordeling kwaliteit van evenementen volgens inwoners



1 op de 4 weet wat Enschede wil uitstralen met evenementen

Wordt er vervolgens aan de inwoners gevraagd of het ook duidelijk is wat Enschede als stad wil uitstralen met haar evenementen, dan zijn de antwoorden redelijk gelijk verdeeld. 38 procent zegt dat het (helemaal) duidelijk is wat Enschede wil uitstralen. Een iets kleinere groep van 27 procent zegt daarentegen dat het (helemaal) onduidelijk is wat Enschede wil uitstralen. 32 procent blijft neutraal en zegt dat het niet duidelijk en niet onduidelijk is.

Figuur 3. Mate van duidelijkheid over wat Enschede wil uitstralen volgens inwoners



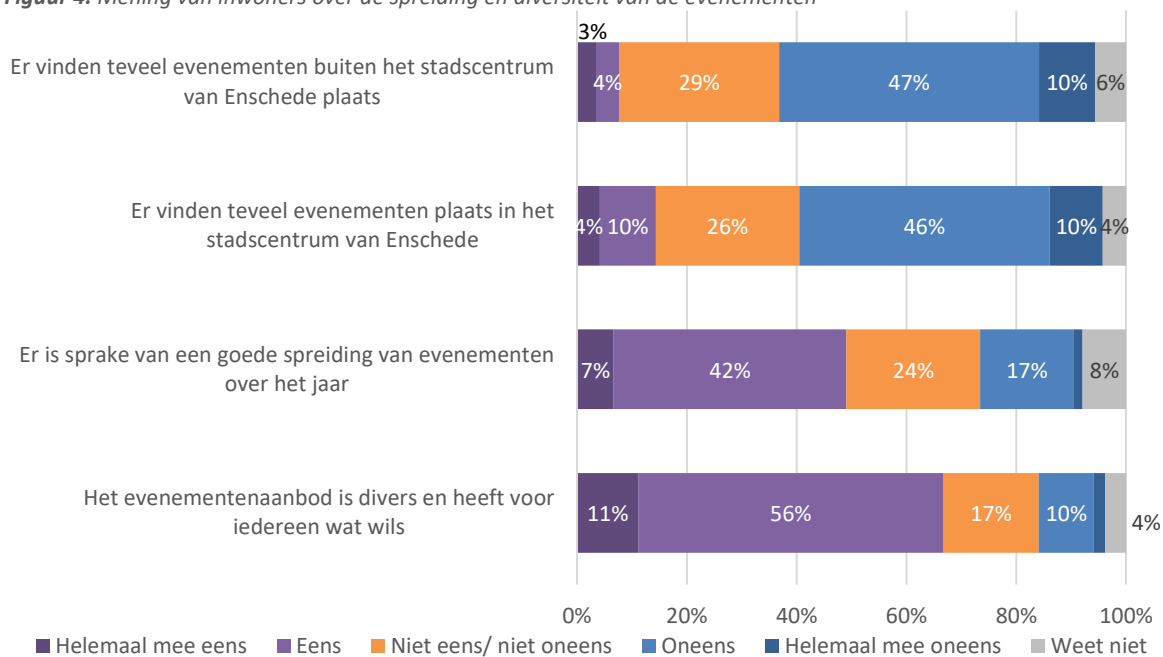
Veel bewoners zijn tevreden over ruimtelijke spreiding en diversiteit van de evenementen

57 procent van de inwoners is het (helemaal) oneens met de stelling dat er teveel evenementen buiten het stadscentrum plaatsvinden. Een klein deel, 7 procent, is het (helemaal) eens met deze stelling en vindt dat er teveel evenementen buiten het stadscentrum plaatsvinden.

56 procent denkt daar anders over en vindt niet dat teveel evenementen in het centrum van Enschede worden georganiseerd. Ook over de diversiteit van het evenementenaanbod zijn de meeste inwoners positief: 67 procent van de inwoners vindt het aanbod divers en 'voor ieder wat wils'.

Bij de spreiding van evenementen over het jaar zijn de meningen wat meer verdeeld.

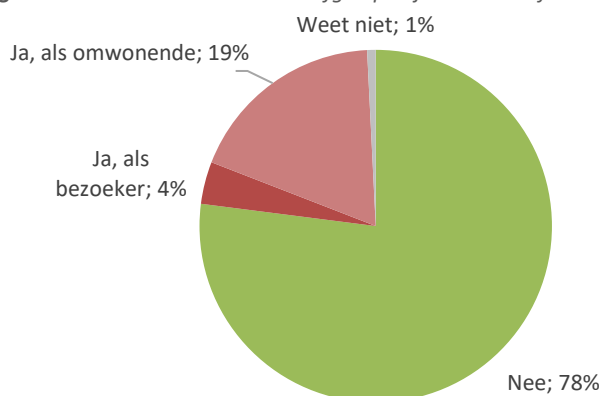
Figuur 4. Mening van inwoners over de spreiding en diversiteit van de evenementen



Overlast van evenementen beperkt

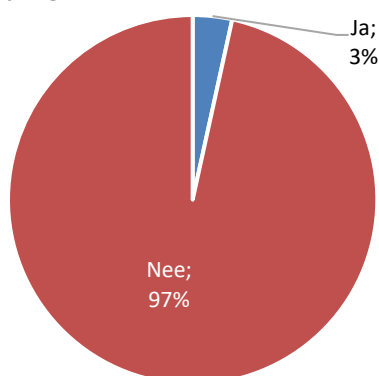
Het grootste gedeelte van de inwoners (78%) zegt in het afgelopen jaar geen overlast te hebben ervaren van evenementen in Enschede. Als men wel overlast heeft ervaren, dan is dit meestal als omwonende (19%). Een kleinere groep van 4 procent heeft ook als bezoeker overlast ervaren bij een (bezocht) evenement.

Figuur 5. Aandeel inwoners die in afgelopen jaar hinder of overlast hebben ervaren van evenementen

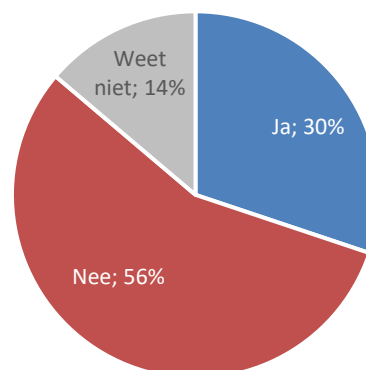


Weinig Enschedeërs hebben in de afgelopen drie jaar een klacht over een Enschedees evenement ingediend (3%). Van degenen die geen klacht hebben ingediend geeft 30 procent aan te weten waar men terecht kan voor het indienen van een klacht.

Figuur 6. Aandeel Enschedeërs dat afgelopen drie jaar een klacht over een evenement in Enschede heeft ingediend



Figuur 7. Degenen die geen klacht hebben ingediend: Bekend waar een klacht kan worden ingediend?

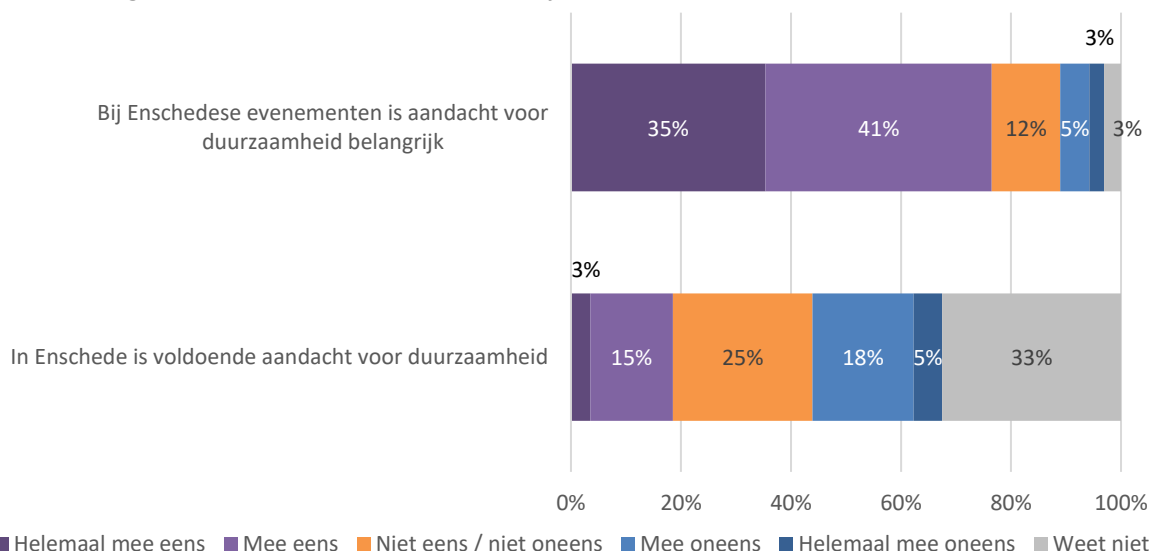


Aandacht voor duurzaamheid van belang

Van de inwoners vindt een meerderheid van 76 procent dat aandacht voor duurzaamheid bij de organisatie van evenementen belangrijk is. Een kleinere groep van 8 procent is het oneens en vindt aandacht voor duurzaamheid bij evenementen minder van belang.

Ten aanzien van de huidige mate van aandacht voor duurzaamheid bij evenementen zijn de meningen meer verdeeld. Zo zegt 18 procent dat er voldoende aandacht is voor duurzaamheid, terwijl 23 procent het hier juist niet mee eens is. Een groot deel heeft een meer neutraal oordeel of geeft aan dit niet te weten.

Figuur 8. Mening van de inwoners over de duurzaamheid bij evenementen



Colofon:

Evenementen in Enschede
Resultaten peiling EnschedePanel

Tekst: R. Esselink en S. Visschedijk
Uitgave: Kennispunt Twente, april 2020
Opdrachtgever: Gemeente Enschede

© 2020, Kennispunt Twente, Enschede. Auteursrechten voorbehouden. Overname van dit rapport (of gedeelten daarvan) is toegestaan, mits de bron wordt vermeld.