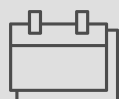




Factsheet Parkeerpeiling 2020

In 2012 heeft de gemeente Enschede de parkeervisie 2013-2020 opgesteld. Elke 4 jaar wordt dit beleid geëvalueerd, op basis van onderzoek onder de inwoners en bezoekers van Enschede. Om een actueel inzicht te verkrijgen in het parkeergedrag van Enschedeërs is deze peiling uitgezet.

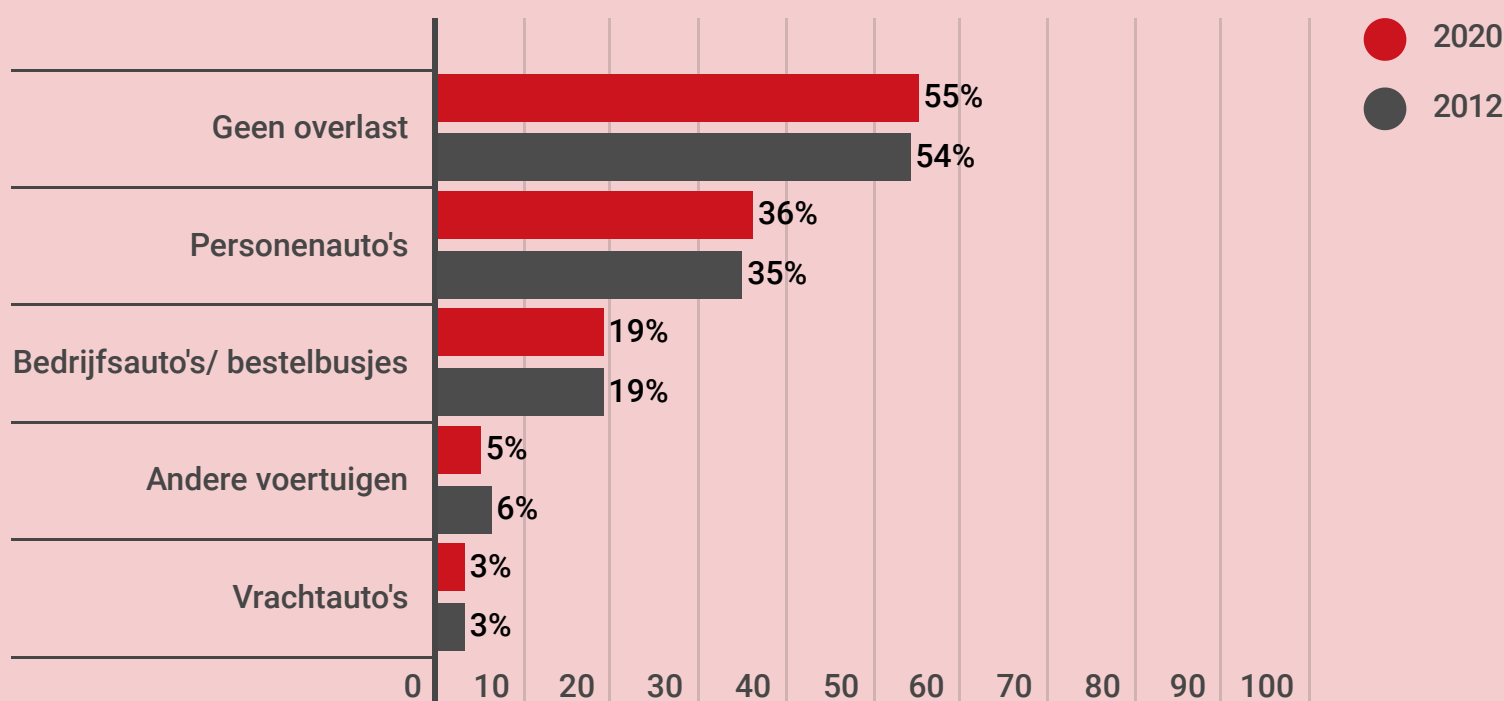


03-02-2020 t/m 17-02-2020

1.352 inwoners hebben meegepraat



Ervaren overlast door parkerende voertuigen in woonbuurt door Enschedeërs



Rapportcijfer voor parkeren in het centrum van Enschede



2012



2016



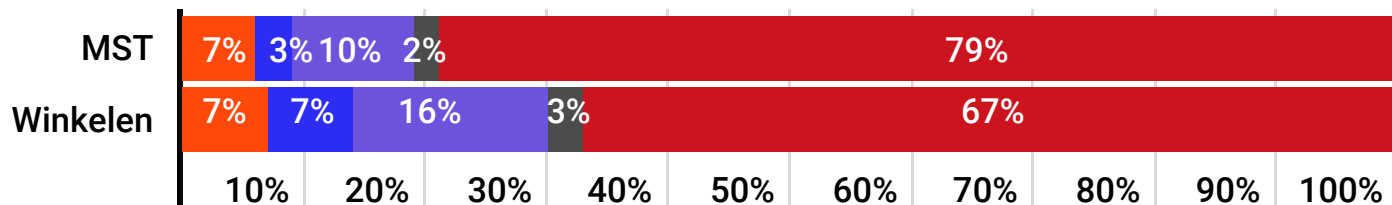
2020

Hoeveel kost het parkeren in Enschede?

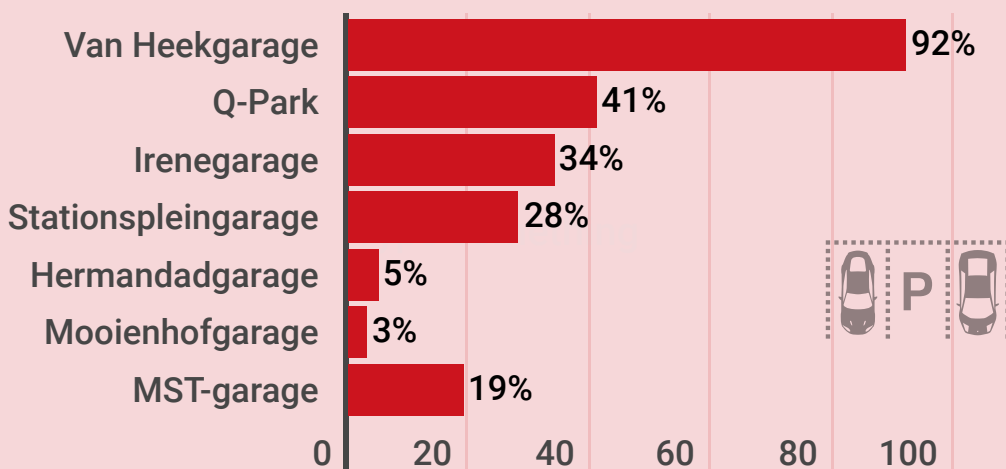
	2012		2020	
	Geschat	Werkelijk	Geschat	Werkelijk
Straatparkeren	€2,26	€2,30	€2,80	€3,10
Parkeergarage	€2,39	€2,20	€3,00	€3,00

Factsheet Parkeerpeiling 2020

Waar wordt geparkeerd bij een bezoek aan het MST of om te winkelen?
(2 meest genoemde redenen voor bezoek aan centrum)



Hoeveel procent maakt gebruik van ...



Rapportcijfer voor ...

Van Heekgarage	8.0
MST-garage	7.8
Q-Park	7.5
Mooienhofgarage	7.4
Irenegarage	7.0
Hermandadgarage	6.9
Stationspleingarage	6.7

Wanneer zouden respondenten hun parkeergedrag veranderen? (3 maatregelen die de meeste steun krijgen)



53 procent zou 400 meter willen lopen voor een lager parkeertarief



52 procent zou in een parkeergarage parkeren als dit 50 cent goedkoper is dan parkeren op straat



32 procent zou in een parkeergarage parkeren als dit 25 cent goedkoper is dan parkeren op straat