

Stadspeiling Enschede 2021

De gemeente vraagt jaarlijks de mening van inwoners over de eigen stad. In deze peiling zijn zowel panelleden als inwoners via sociale media gevraagd naar hun mening over onderwerpen als cultuur, leefbaarheid en vrijwilligerswerk. Aan deze peiling deden 1.322 inwoners mee, waarvan 196 via sociale media. De resultaten gebruiken we voor verbetering van ons beleid en de uitvoering.

Waardering uiterlijk woonomgeving

2021 6.7
2020 6.9
2019 6.7



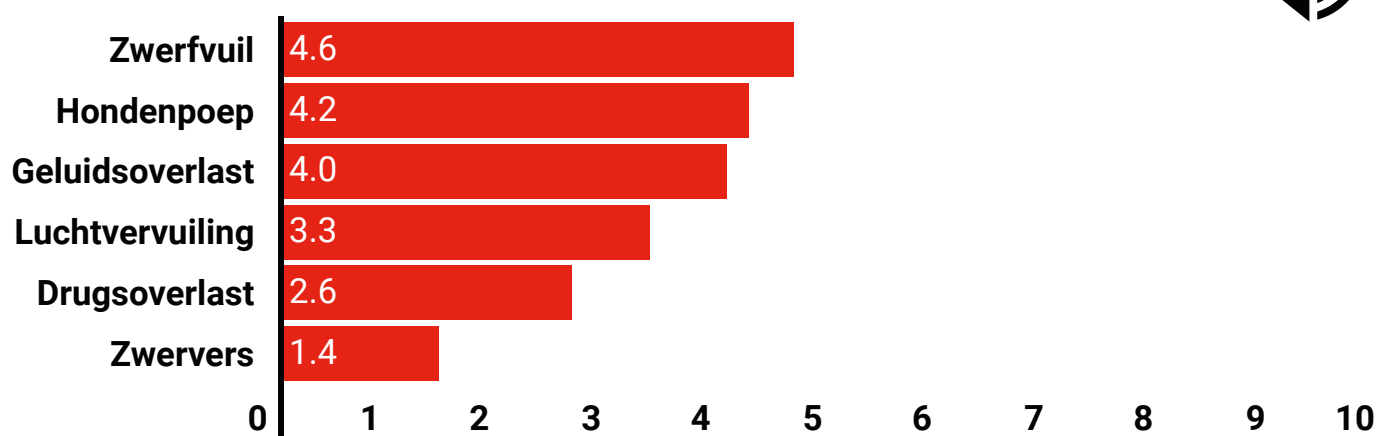
Bewoners zijn zelf grotendeels verantwoordelijk voor de leefbaarheid in de eigen buurt*

65%

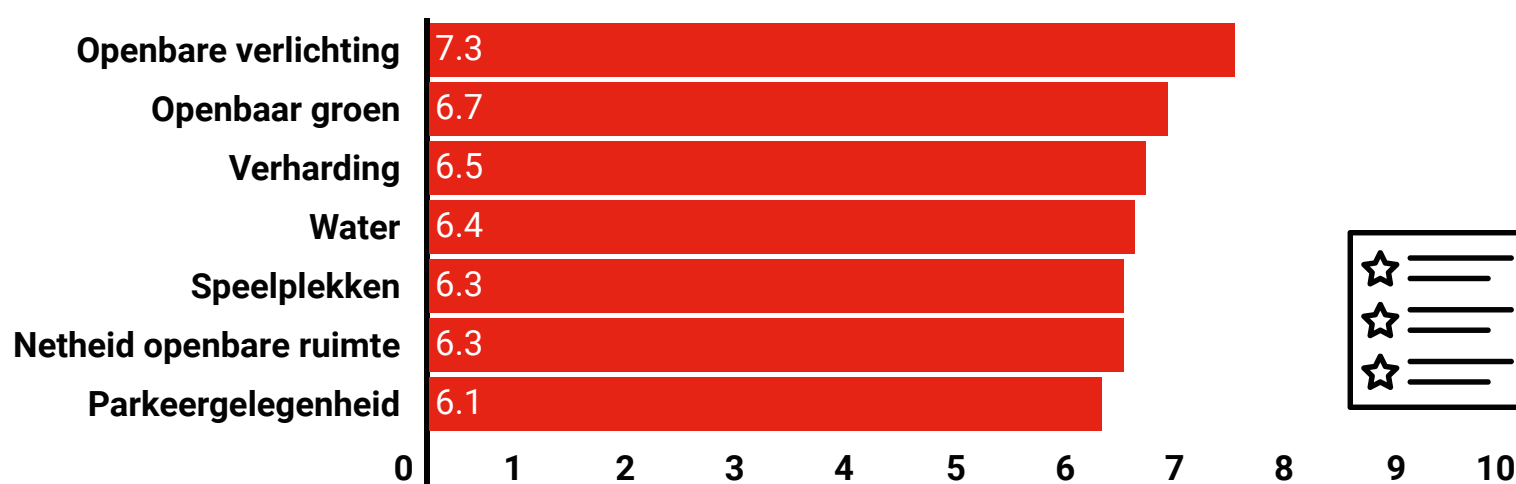


*Percentage helemaal eens

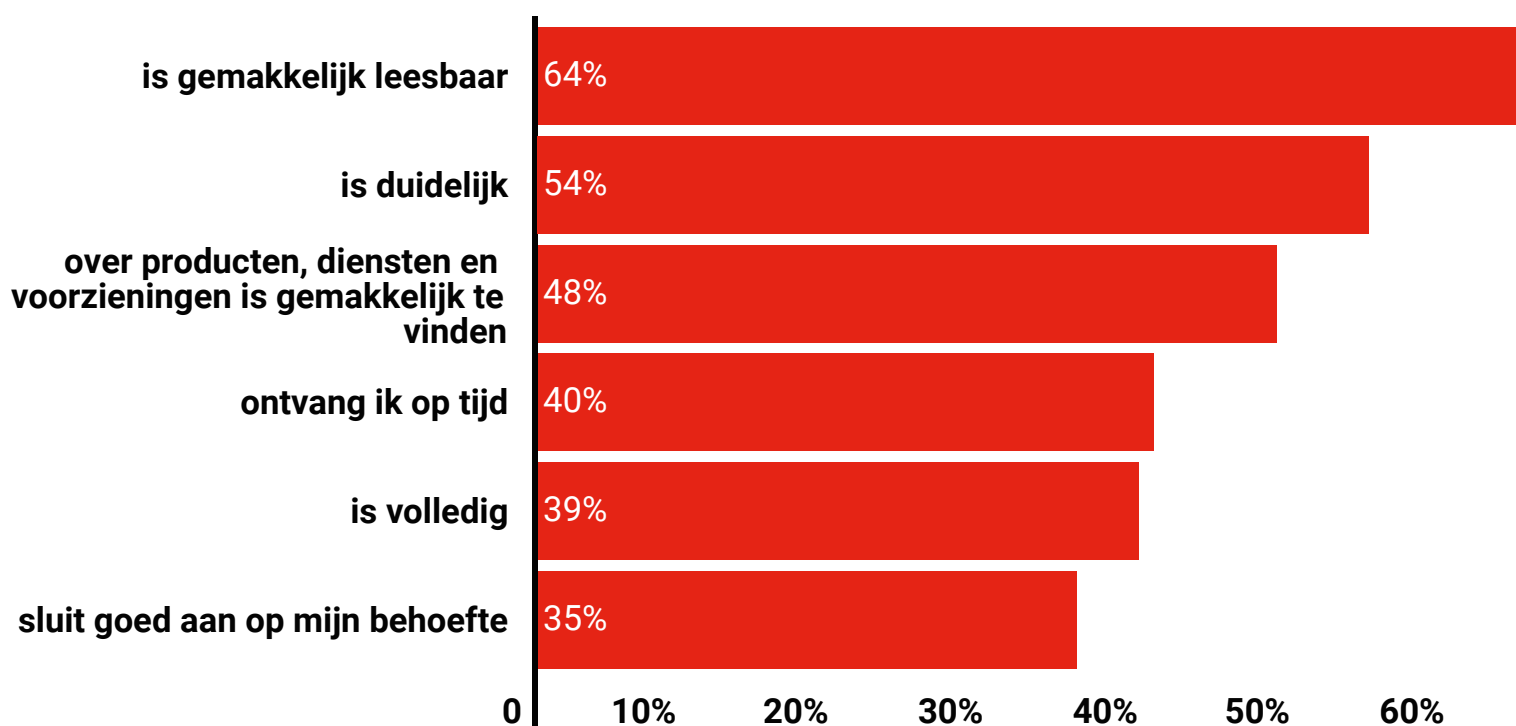
In welke mate ervaren de Enschedeërs overlast?
(1 = geen overlast - 10 = veel overlast)



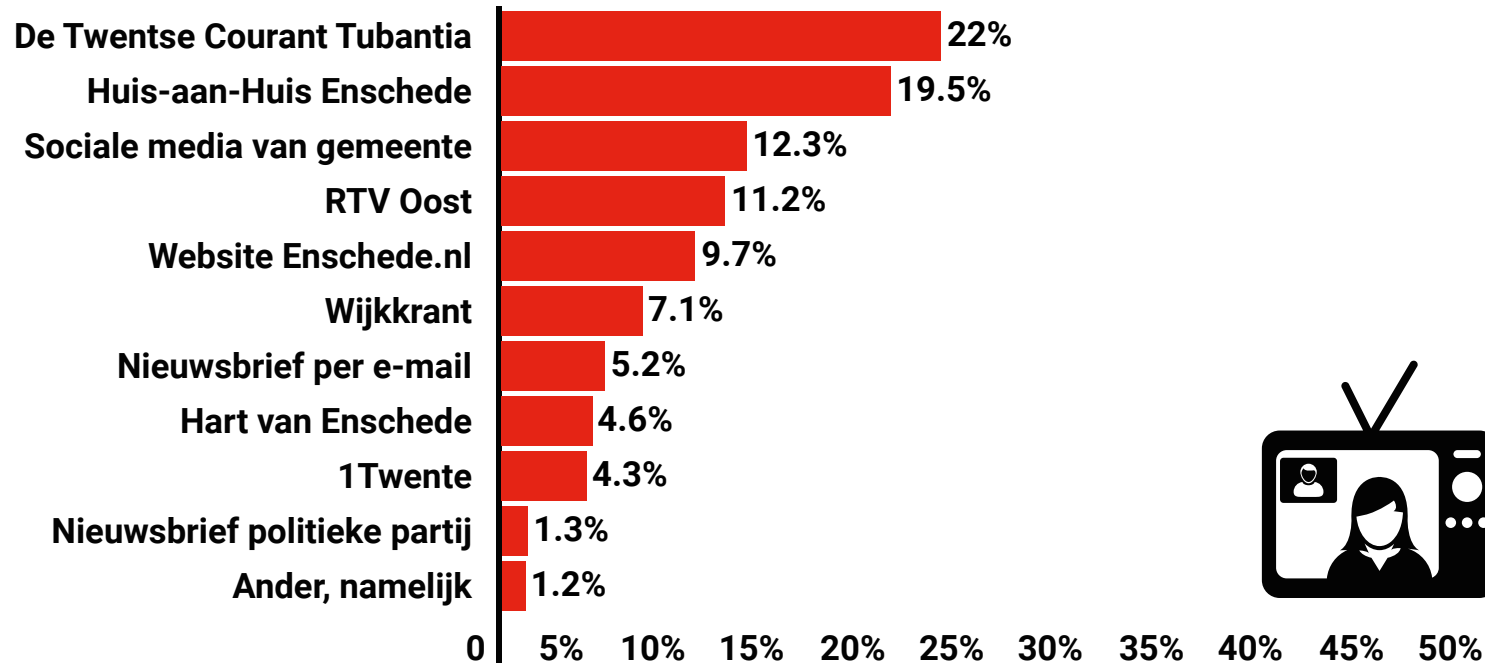
Welk rapportcijfers geven de Enschedeërs voor:



De informatie die de gemeente mij geeft (% (helemaal) eens)

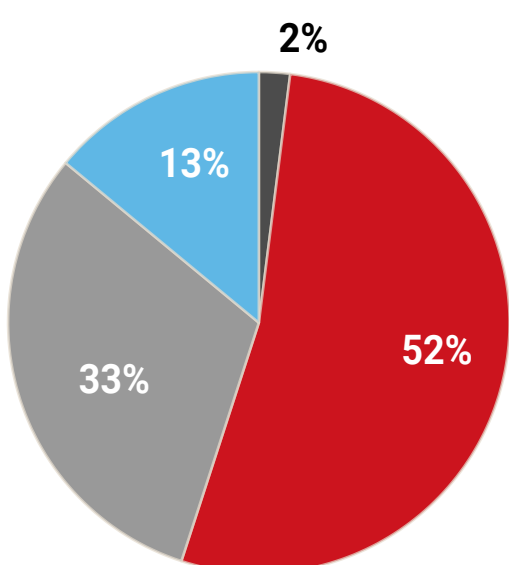






Nieuws van de gemeente wordt gevolgd via:



Factsheet Stadspeiling 2021

Gezondheid Gewicht (BMI)



-  bmi <18,5 (Ondergewicht)
-  bmi 18,5-25 (Gezond gewicht)
-  bmi 25-30 (Overgewicht)
-  bmi >30 (Ernstig overgewicht)

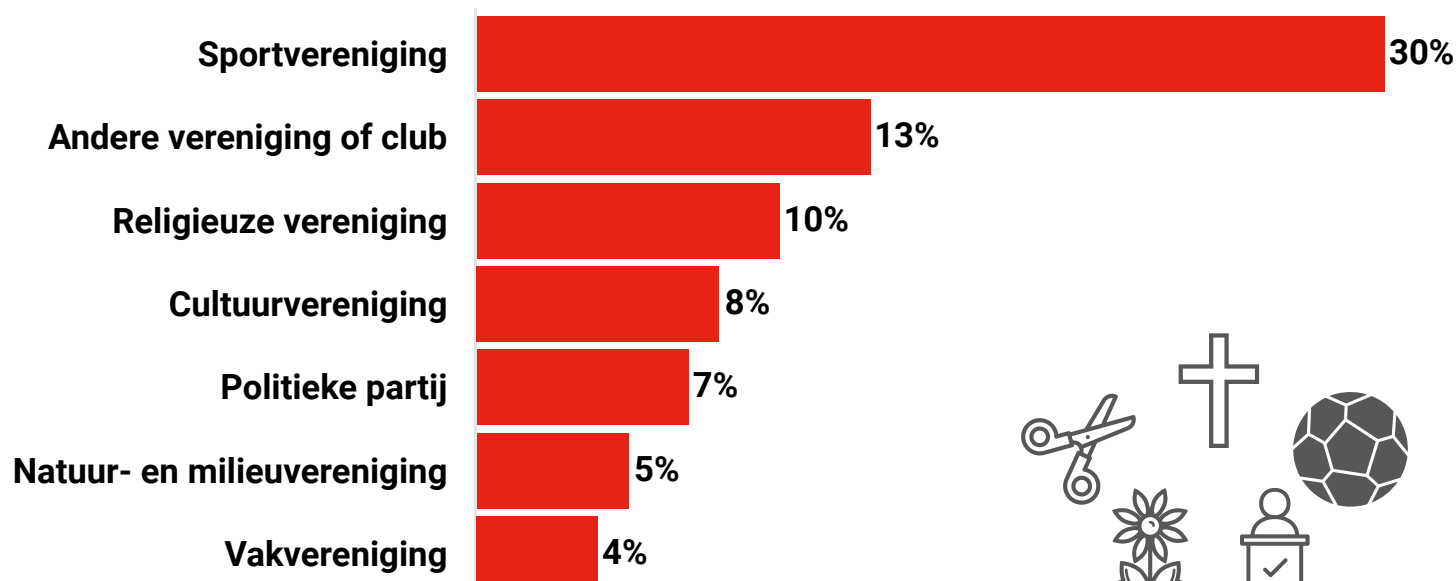
Hoe vaak wordt het buitengebied bezocht?

54% 1 keer per week of vaker

35% 1 keer per maand of minder

Waardering buitengebied **7.8**

Lidmaatschap vereniging



24%

helpt anderen door wekelijks vrijwilligerswerk te doen

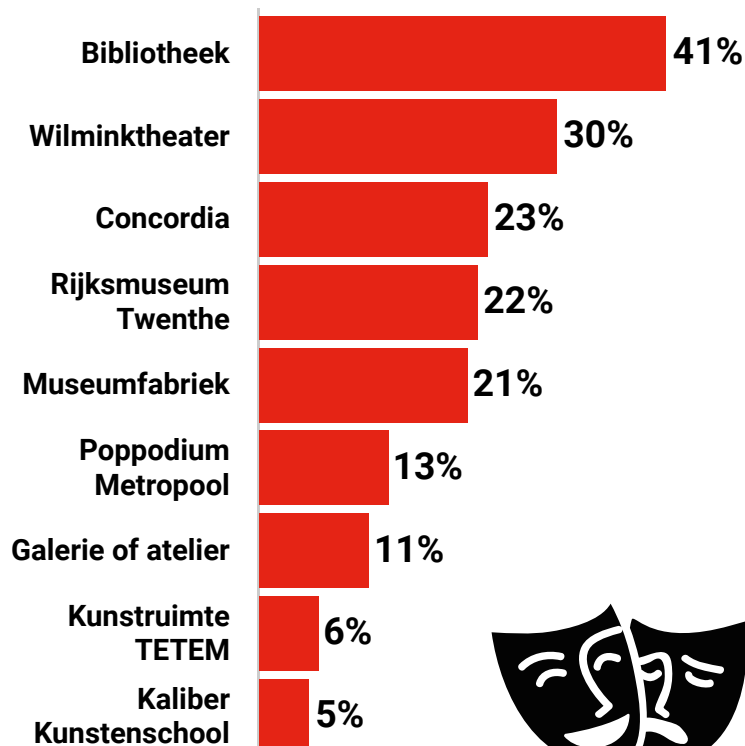


50%

heeft afgelopen jaar minimaal één keer vrijwilligerswerk/onbetaald werk verricht



Bezoek aan culturele instellingen



De culturele instellingen krijgen als rapportcijfer

Wilminktheater	8,4
Concordia	8,3
Rijksmuseum Twente	8,2
Poppodium Metropool	8,0
Galerie of atelier	8,0
Kaliber Kunstenschool	7,8
Bibliotheek	7,8
Museumfabriek	7,8
Kunstruimte TETEM	7,5



Een onderzoek door:
Kennispunt Twente

Meer informatie, klik op onderstaande logo's 



Kennispunt
Twente

In opdracht van:
Gemeente Enschede

