


# Leefbaarheid en veiligheid in Hengelo

Leven in een veilige omgeving is voor de meeste mensen heel belangrijk. Het onderwerp van deze peiling was de leefbaarheid en veiligheid. Hoe kijken Hengeloërs tegen de veiligheid in hun buurt aan? De gemeente Hengelo gebruikt de resultaten van deze peiling voor het verbeteren van haar veiligheidsbeleid.

Aan de panelleden is gevraagd hoe zij de leefbaarheid van hun woonbuurt ervaren. Voelen zij zich veilig? Ervaren ze overlast? En hoe vinden ze dat de gemeente functioneert als het gaat om de aanpak van leefbaarheid en veiligheid? Over de volgende onderwerpen zijn vragen gesteld:

- Leefbaarheid woonbuurt;
- Oordeel functioneren gemeente over aanpak leefbaarheid en veiligheid;
- Beleving overlast in de buurt;
- Veiligheidsbeleving en onveilige plekken.

In de periode 4 november tot en met 18 november 2021 is een peiling uitgezet onder het HengeloPanel en via sociale media. Aan het onderzoek hebben 912 mensen deelgenomen. Hiervan hebben 784 mensen deelgenomen via het HengeloPanel. 128 mensen hebben de vragenlijst via sociale media ingevuld.



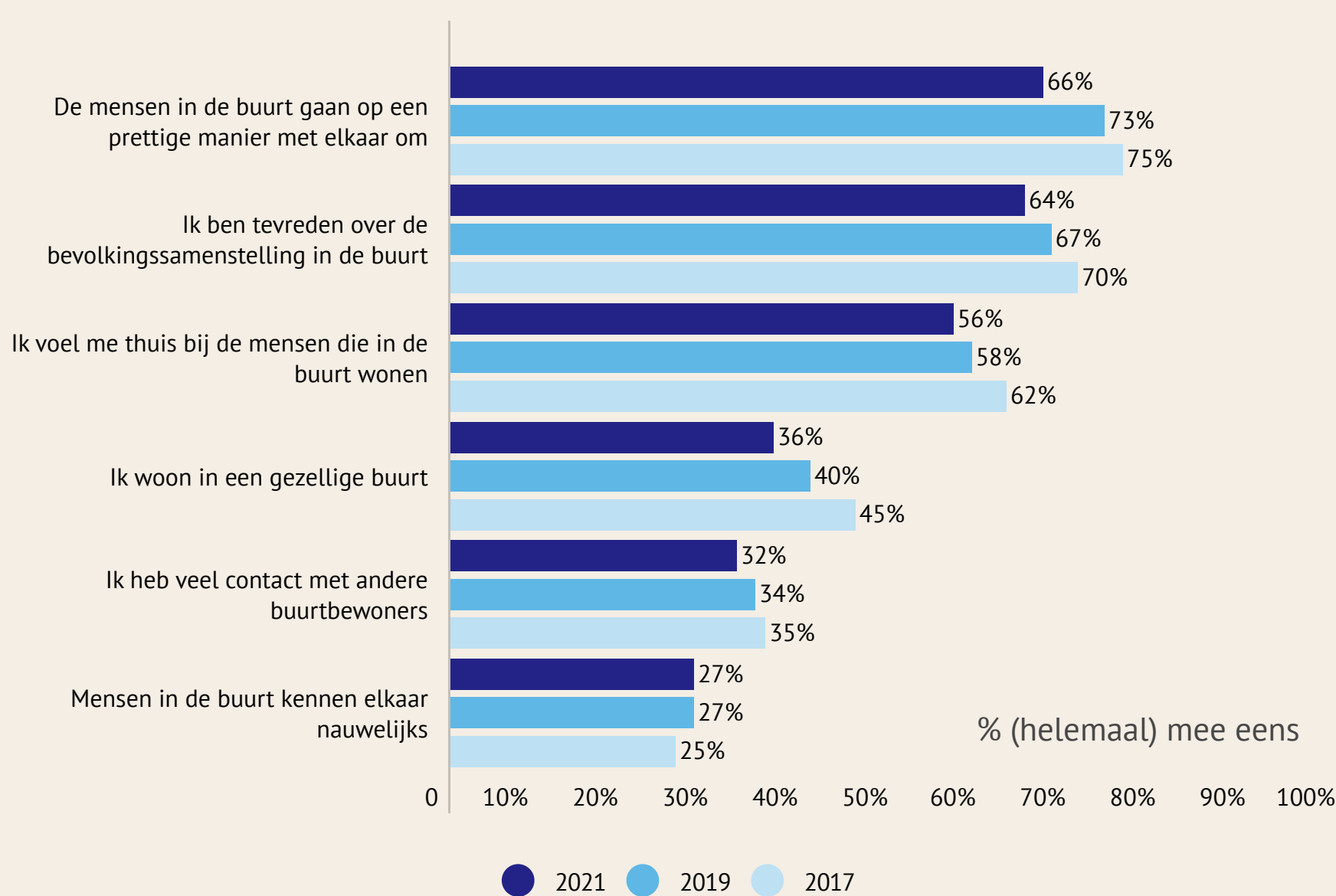
784  
panelleden  
respons 54%



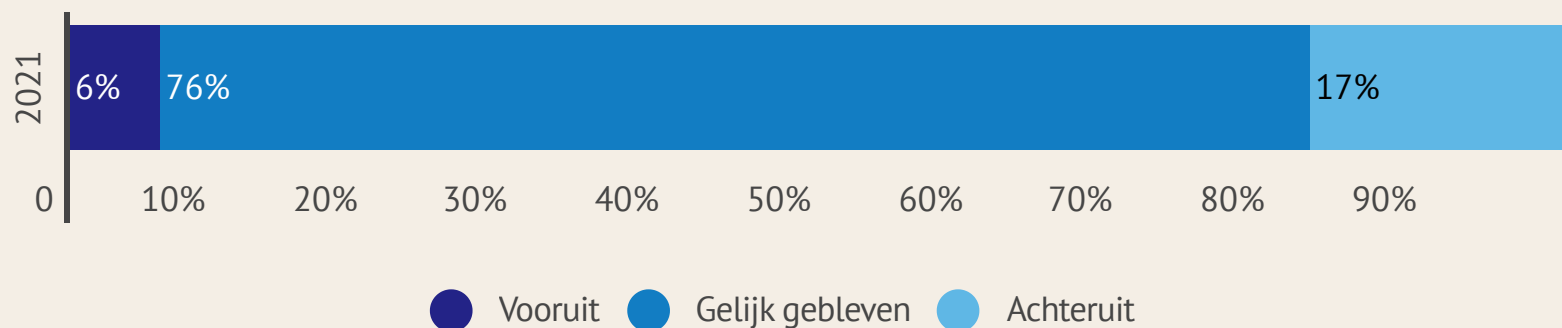
128  
sociale media

## Leefbaarheid woonbuurt

Sociale samenhang is een belangrijke eigenschap voor de leefbaarheid binnen een buurt of wijk. Het geeft weer in welke mate mensen zich verbonden voelen met hun woonbuurt. In hoeverre vinden mensen dat buurtbewoners elkaar kennen en op een prettige manier met elkaar omgaan. Aan inwoners van Hengelo zijn onderstaande stellingen over de sociale samenhang in de buurt voorgelegd.



Vindt u dat de buurt waarin u woont in de afgelopen 12 maanden vooruit is gegaan, achteruit is gegaan of gelijk is gebleven?



Rapportcijfer  
'het is prettig wonen in de buurt'

2021	2019	2017
7,5	7,6	7,6

## Functioneren gemeente

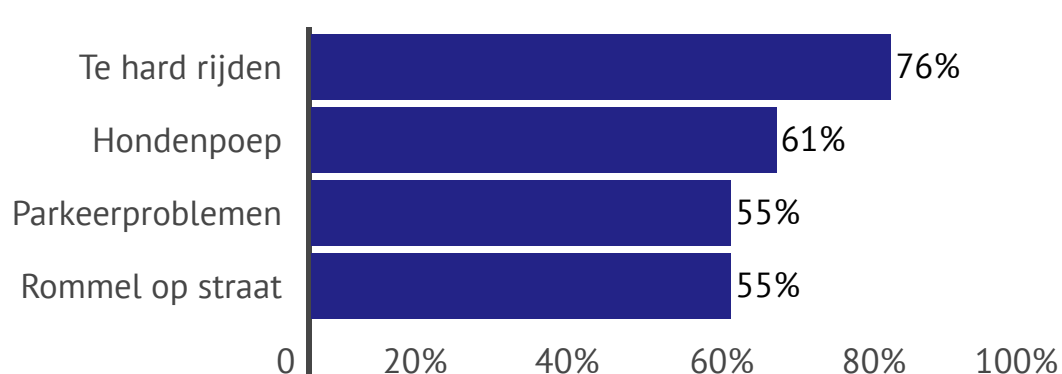
De gemeente ...	% (helemaal) mee eens
heeft aandacht voor het verbeteren van leefbaarheid en veiligheid in de buurt	35%
informeert de buurt over de aanpak van leefbaarheid en veiligheid in de buurt	20%
betreft de buurt bij de aanpak van leefbaarheid en veiligheid in de buurt	35%

# Leefbaarheid en veiligheid in Hengelo

## Overlast

### Top 4: vormen van ervaren overlast

(% ja, komt wel eens voor)



### Overlastvorm als 1e aanpakken:

- Te hard rijden 39%
- Parkeerproblemen 18%
- Hondenpoep 13%
- Rommel op straat 10%

## Veiligheid in de buurt

Voelt u zich wel eens onveilig in uw buurt?

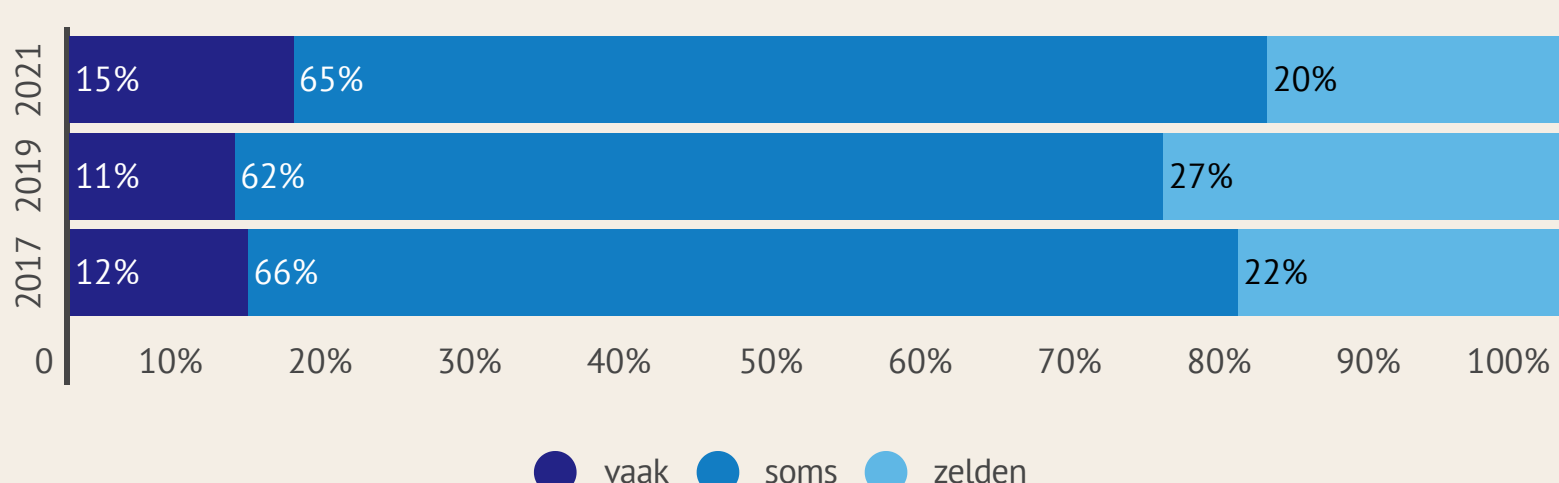


24%



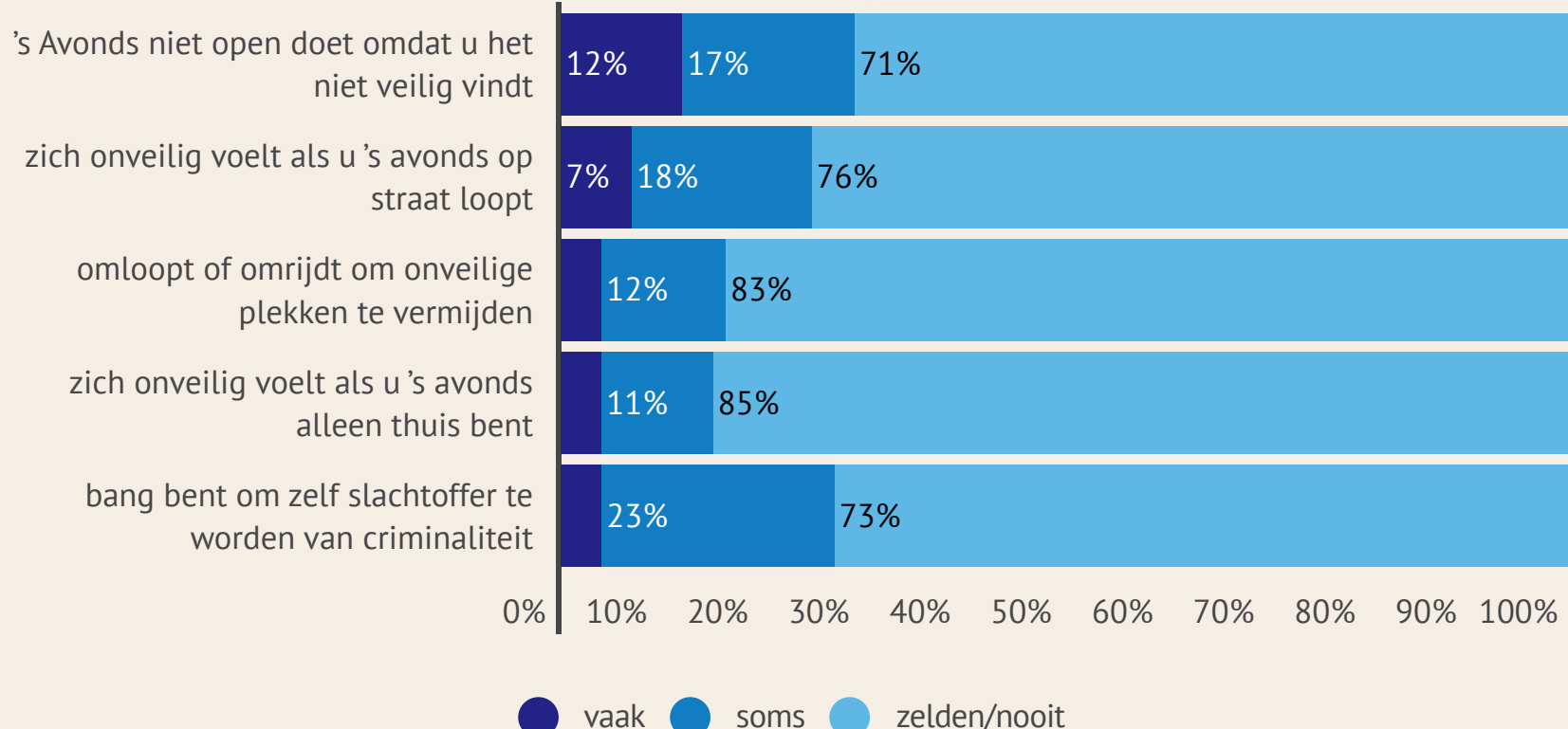
76%

Onder de mensen die zich wel eens onveilig voelen, komt dit vaak, soms, zelden voor.



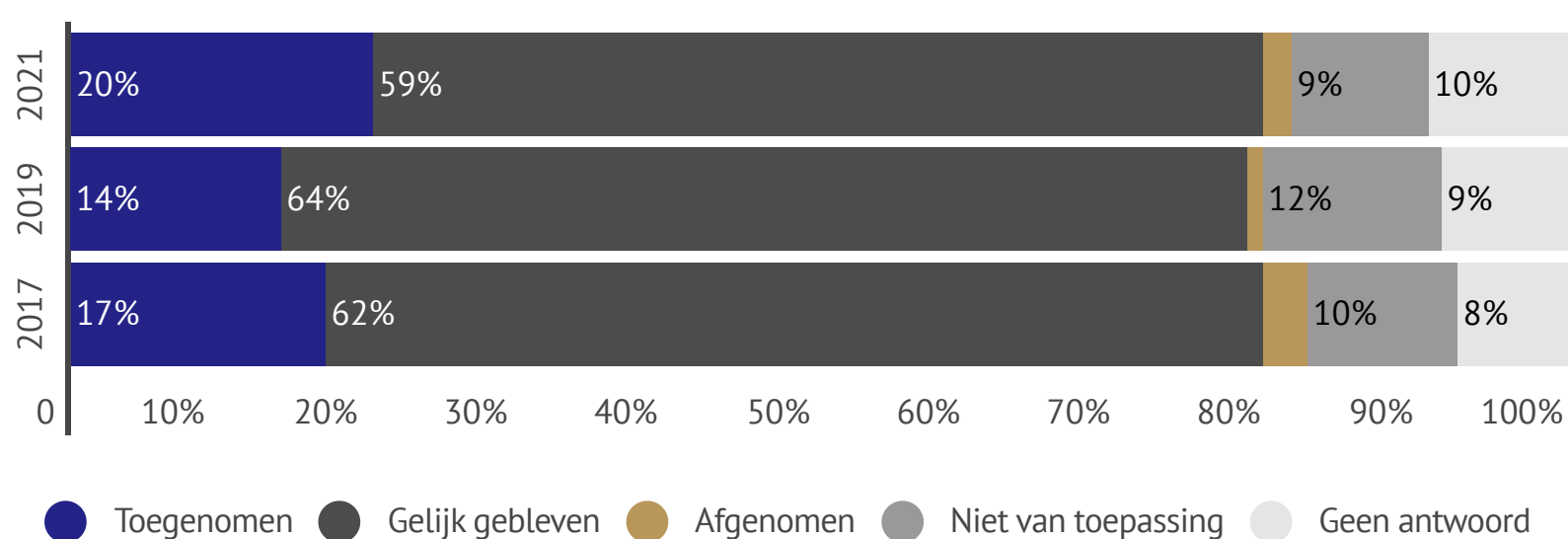
### Vermijdingsgedrag

Hoe vaak komt het wel eens voor dat u .... (%)

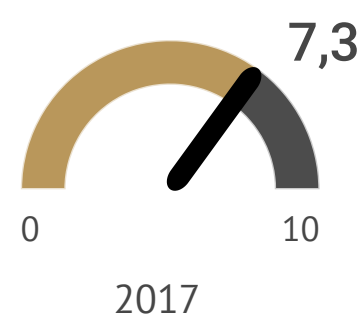
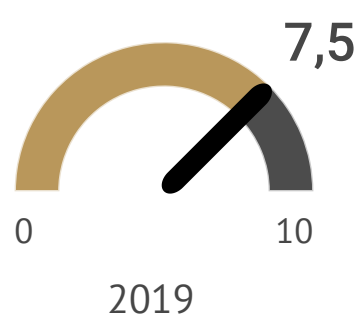
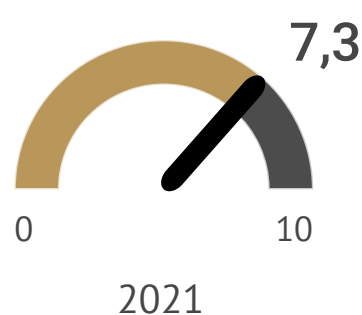


## Veiligheidsbeleving

Denkt u dat de criminaliteit in uw buurt in de afgelopen 12 maanden is toegenomen, afgenomen of gelijk is gebleven?



### Rapportcijfer: Veiligheid in de buurt



### Top 3: Onveiligheidsgevoel op locatie

Plekken met groepen jongeren

44%

Rondom uitgaansgelegenheden

29%

In het centrum

27%



#### Colofon:

Leefbaarheid en veiligheid in de gemeente Hengelo

Tekst: S. Visschedijk & M. Schroeten

Uitgave: Kennispunt Twente, december 2021

Opdracht: Gemeente Hengelo

