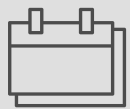


Factsheet Stadspeiling 2018

De gemeente organiseert ieder jaar de Stadspeiling onder het EnschedePanel. Panelleden geven hun mening over een breed scala aan onderwerpen, die allemaal te maken hebben met het gemeentelijke beleid. Door de jaarlijkse herhaling is er inzicht in hoe de ervaringen van inwoners zich ontwikkelen. Op die manier geven de resultaten een beeld van wat de gemeente met haar beleid bereikt, en waar mogelijk bijsturing nodig is. Deze factsheet laat de belangrijkste resultaten zien.



 **1.325 panelleden hebben meegepraat**



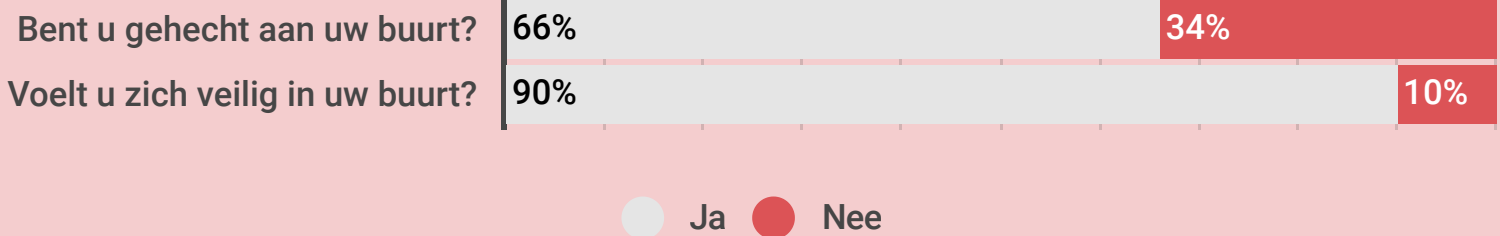
20-11-2018 t/m 02-12-2018



Een respons van 40%



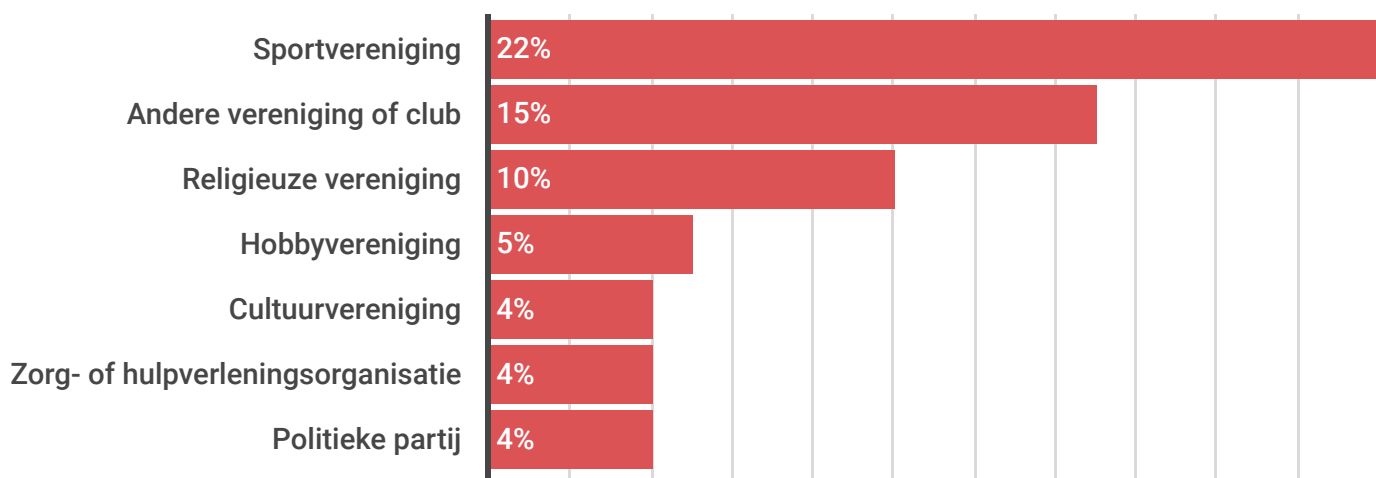
1. Sociale kwaliteit van de buurt



En verder... Veranderen de gehechtheid aan de buurt en veiligheidsgevoel nauwelijks in de tijd.

2. Lidmaatschap vereniging

Percentage dat lid is van verschillende soorten verenigingen



En verder... Heeft 26% van de panelleden afgelopen jaar vrijwilligerswerk verricht

Factsheet Stadspeiling 2018

3. Communicatie en voorlichting

De panelleden waarderen de communicatie en voorlichting vanuit de gemeente met een...

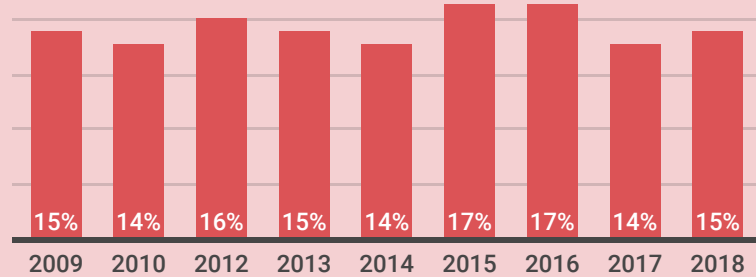


6.2

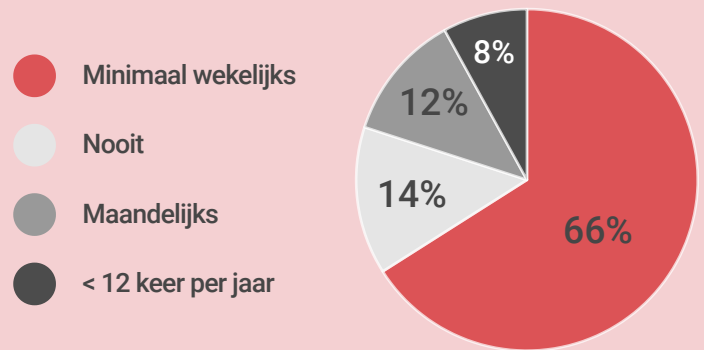
Rapportcijfer

4. Sporten

Percentage panelleden dat dagelijks sport door de jaren heen..

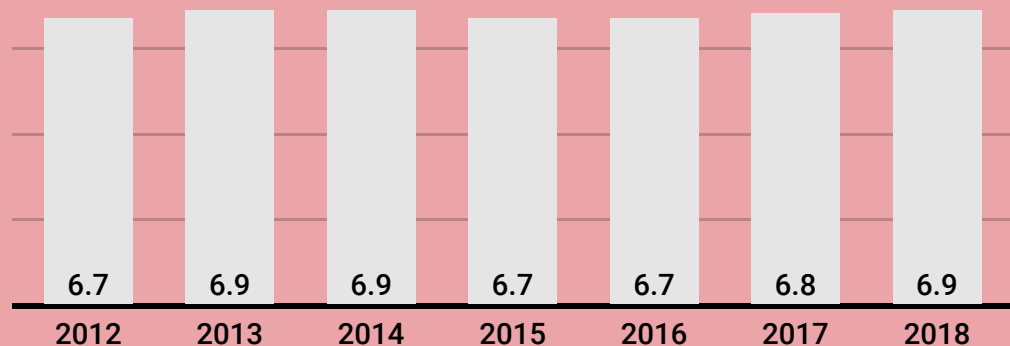


Aantal keer dat Enschedeërs sporten



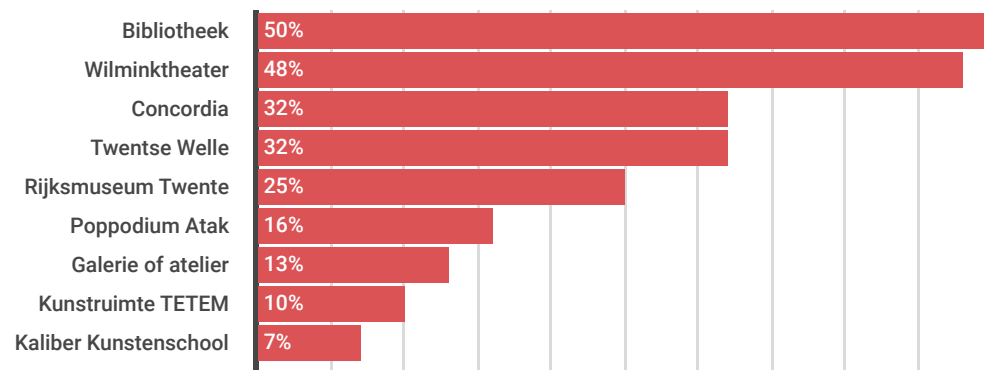
5. Openbaar groen

De gemiddelde waardering van het openbaar groen in de buurt is in 2017 en 2018 licht gestegen



6. Bezoek aan culturele instellingen

Percentage panelleden dat het afgelopen jaar een culturele instelling bezocht heeft



En verder...



Krijgen de instellingen de volgende rapportcijfers:

Rijksmuseum Twente	8.0
Twentse Welle	7.6
Kunstruimte TETEM	7.2
Concordia	8.2
Galerie of atelier	7.6
Wilminktheater	8.2
Metropool Enschede	7.7
Kaliber Kunstenschool	7.2
Bibliotheek	8.0